

Sensor Infravermelho Passivo Sem Fio Pet

PST-IVP-4031PET



Visualize o manual completo em:

Parabéns, você acaba de adquirir um produto Positivo Tecnologia!

Este produto foi desenvolvido para que você possa cuidar de sua própria segurança de forma independente.

- Evite instalar o sensor em locais onde o animal possa subir em caixas, mesa, carro, etc;
- Instalar em local isento de interferência, tais como: computadores, televisores, etc;
- Afaste o sensor de lajes, vigas de concreto armado e estruturas metálicas.

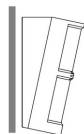
3.INFORMAÇÕES TÉCNICAS

- Frequência: 431 MHz;
- Canais: 2;
- Modulação: FSK;
- Tensão: 3,00 V (2x baterias AAA - não incluídas);
- Consumo: 20mA (transmitindo) / 45uA (repouso);
- Distância de detecção: 12 m (máximo);
- Ângulo de detecção: 90° (máximo);
- Altura de instalação: 2,10 m.

4.INSTALAÇÃO

4.1 FIXAÇÃO

- Utilizar os acessórios para instalação e fixar o sensor a 2,10m do solo;
- Fixar o sensor diretamente na parede. A caixa angular dispensa suportes para ajuste de posição.



Canais de Atendimento

Para que seu atendimento seja ágil, tenha sempre em mãos o número de série do seu Produto e a Nota Fiscal de compra.

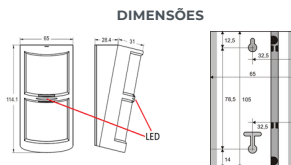
Pela Internet: www.positivoseg.com.br
Via E-mail: pelo_endereco_positivoseg@positivo.com.br
Via Whatsapp: (41) 3316-7421

Se suas dúvidas não forem solucionadas pelos canais acima, ligue para a Central de Relacionamento Positivo: **0800-727-5137**, de segunda a sexta-feira, exceto feriados, das 8 às 19 horas, e aos sábados das 8 às 14 horas (horário de Brasília). A Central de Relacionamento Positivo prestará o devido suporte e, se necessário, em caso de problemas no hardware, indicará a revenda autorizada POSITIVO para iniciar o processo de reparo ou troca do produto.

CUIDADOS E ALERTAS PARA ASSEGURAR O CORRETO FUNCIONAMENTO DE SEU PRODUTO

Instalação: você adquiriu um produto Positivo com propósito de aprimorar a segurança e/ou monitoramento de sua residência, local de trabalho ou outro ambiente. A Positivo fornece única e exclusivamente o equipamento, não sendo responsável pela instalação do mesmo no local desejado. É de sua completa e integral responsabilidade a execução da instalação do equipamento, seja de forma própria ou mediante a contratação de profissional capaz e tecnicamente qualificado para isso. A Positivo não se responsabiliza por erros realizados durante a instalação que possam comprometer a efetividade do equipamento e, tão pouco, erros que acabem danificando o produto.

Garanta que a instalação do produto seja feita em local fixo e estável, pois a queda pode gerar danos ao equipamento. O produto deve ser instalado em local protegido contra exposição a chuvas, ventanias, substâncias inflamáveis, explosivas e/ou corrosivas, bem como não aponte a câmera diretamente para a luz solar, pois pode acarretar danos ao sensor de imagem, causando distorções nas imagens. Não instale a câmera em locais onde a temperatura interna do equipamento exceda os níveis acima e abaixo do permitido nas especificações técnicas.



5.INICIALIZAÇÃO

5.1 BATERIAS

- Colocar as baterias no sensor, polarizadas corretamente.

5.2 BATERIA BAIXA

- O valor para que ocorra a falha de bateria nos sensores é de 2,35V e o restauro só ocorrerá acima de 3V (baterias novas).

5.3 TAMPER

- Em caso de abertura do gabinete e consequentemente da chave, o sensor enviará o código de "tamper".

5.4 VIOLAÇÃO

- O sensor possui dois elementos detectores (PIRs), cada um posicionado em uma câmara separa e lente própria. O algoritmo de detecção fica monitorando continuamente os dois sensores e possui 3 níveis de sensibilidade. Assim que a quantidade de movimento detectada passa da sensibilidade ajustada, o sensor detecta violação e envia sinal de disparo para o Receptor. A zona correspondente ao sensor aparecerá aberta no sistema por 5 segundos. E, se for o caso, irá gerar disparo do sistema.

Energia e elétrica: Esse produto deve ser utilizado com a fonte de alimentação de energia que o acompanha, podendo haver prejuízos ao seu correto funcionamento a utilização de outra fonte de energia. Adicionalmente, relembramos que a instalação e a operação do produto devem ser realizadas em conformidade com as normas de segurança elétrica local. Não sobrecarregue as tomadas elétricas e extensões. Isso pode causar incêndio ou choque elétrico. A Positivo não se responsabiliza por incêndios ou choques elétricos causados por manuseio e/ou instalações inadequadas. Não faça conexões não recomendadas pelo fabricante, pois há risco de incêndios, choque elétrico ou ferimentos.

Manuseio: ao manusear e/ou transportar o produto, tome os devidos cuidados com o equipamento para evitar danos causados por peso, vibrações ou respingos de água durante o transporte, armazenagem e/ou instalação. Em hipótese alguma desmonte o produto e não toque suas partes internas, o que automaticamente acarretará a perda de garantia. Não a exponha o produto a choques e/ou vibrações. Caso identifique algum problema com o produto, não tente consertar o equipamento, abrindo ou removendo a tampa ou qualquer outro componente, pois, além de perder a garantia, pode representar perigo. Deixe que toda assistência seja feita por nossa rede autorizada.

Armazene a embalagem: recomendamos que realize a guarda cuidadosa da embalagem original do produto, caso haja a necessidade de envio do produto para análise de garantia ou para eventual transporte particular para instalação em outro local. Esta recomendação é feita em virtude de embalagens diferentes da original poderem causar danos ao dispositivo durante o transporte.

Infurtúnios: Ao adquirir este produto você está ciente que o equipamento é um meio eletrônico de monitoramento e que pode contribuir para sua segurança e inibição de atuação de meliantes. Contudo, a Positivo, em hipótese alguma, se responsabiliza e/ou emite garantia para infurtúnios como roubo e furto ou, ainda, o não armazenamento das imagens, não sendo o produto uma garantia de não ocorrência de delitos ou qualquer outro evento indesejado.

5.5 COMPENSAÇÃO DE TEMPERATURA

- O algoritmo de detecção ajusta automaticamente a sensibilidade de disparo conforme a temperatura ambiente. Auxiliando o sensor a evitar disparos falsos quando a temperatura sobe ou desce muito.

6.CADASTRANDO O SENSOR

- Abrir o cadastro no Receptor PST-ARS-6035 pressionando o botão de cadastro na parte interna;
- Faça o sensor transmitir OU pressione a chave tamper. O led do sensor piscará verde;
- Confirme o cadastro;
- Caso o sensor não pareça estar corretamente cadastrado (o led pisca vermelho ou o receptor não saiu do modo de cadastro), pressione duas vezes (duplo clique) na chave de tamper do sensor, ele irá piscar laranja.

7.SENSIBILIDADE DE DETECÇÃO


Seleciona entre as 3 opções possíveis: Alta, Média e Baixa. Na alta, o sensor fica mais sensível, enviando abertura com menos movimento.

7.1 SUPERVISÃO

- Os dispositivos sem fio com criptografia AES128 possuem supervisão de nível de sinal, presença e comunicação constantes. O intervalo de supervisão periódica é ajustado automaticamente conforme as condições do ambiente onde o dispositivo encontra-se instalado. Isso faz com que a autonomia da bateria seja mantida, mesmo em locais com sinal fraco, ruídos ou retransmissões;

1. APRESENTAÇÃO DO SENSOR

- O sensor é microprocessado e uma de suas principais vantagens é analisar detalhadamente a informação digital dos 2 sensores PIR QUAD independentes, posicionados verticalmente;
- O Sensor utiliza duas pilhas alcalinas AAA (não incluídas).



2.CUIDADOS E SEGURANÇA

- Adote todas as orientações contidas no manual para efetuar a montagem e instalação do item;
- Use exclusivamente em ambientes internos;
- Não instale o sensor onde há incidência de luz solar direta;
- Não coloque o sensor próximo ao ar-condicionado;
- Não coloque obstáculos que possam interferir na detecção;
- Não instale o sensor em locais abertos (área externa);
- Respeite a altura de instalação (2,10 m);

- No Sensor PST-IVP-4031PET, o intervalo pode variar de 2 a 17 minutos;
- Caso o receptor perceba que um destes dispositivos parou de responder, ele reportará o evento de "Falha de Periférico" do dispositivo em questão;
- O momento de envio deste evento pode variar conforme o valor programado e conforme o estado da partição:
 - o Função 600: [Modo armado | Modo Desarmado]
 - o Padrão - 00
 - o 0: Imediato no momento da detecção da falha
 - o 1: Após uma hora sem supervisão
 - o 2: Após 24 horas sem supervisão
 - o 3: Não envia falha de supervisão

Se a partição do sensor sem fio estiver armada, ele seguirá o valor do primeiro dígito programado na função 600, caso contrário, seguirá o valor do segundo dígito.



Para mais informações, consulte o site da Anatel: www.gov.br/anatel

Este equipamento não tem direito à proteção contra interferência prejudicial e não pode causar interferência em sistemas devidamente autorizados.

ISENÇÃO DE RESPONSABILIDADE, AVISOS DE SEGURANÇA E CERTIFICADO DE GARANTIA

Declaração de direitos autorais

Nenhuma parte deste manual pode ser copiada, reproduzida, traduzida ou distribuída de qualquer forma ou por qualquer meio sem o consentimento prévio por escrito de nossa empresa (referidos como nós). O produto descrito neste manual pode conter software proprietário de nossa empresa e seus possíveis licenciadores. A menos que permitido, ninguém tem permissão para copiar, distribuir, modificar, abstrair, descompilar, desmontar, descriptografar, fazer engenharia reversa, alugar, transferir ou sublicenciar o software de qualquer forma ou por qualquer meio.

Declaração de Conformidade de Exportação

Nossa empresa cumpre as leis e regulamentações de controle de exportação aplicáveis em todo o mundo, incluindo as da República Popular da China e dos Estados Unidos, e cumpre as regulamentações relevantes relacionadas à exportação, reexportação e transferência de hardware, software e tecnologia. Em relação ao produto descrito neste manual, nossa empresa pede que você entenda completamente e cumpra rigorosamente as leis e regulamentos de exportação aplicáveis em todo o mundo.

Lembrete de proteção de privacidade

Nossa empresa cumpre as leis de proteção de privacidade apropriadas e está comprometida em proteger a privacidade do usuário. Você pode querer ler nossa política de privacidade completa em nosso site e conhecer as formas como processamos suas informações pessoais. Esteja ciente de que o uso do produto descrito neste manual pode envolver a coleta de informações pessoais, como rosto, impressão digital, número da placa, e-mail, número de telefone, GPS. Cumpra as leis e regulamentos locais ao usar o produto.

Sobre este manual

-Este manual destina-se a vários modelos de produtos, e as fotos, ilustrações, descrições, etc., neste manual podem ser diferentes das aparências, funções, recursos etc., reais do produto.

-Este manual destina-se a várias versões de software e as ilustrações e descrições neste manual podem ser diferentes da GUI e das funções reais do software.

-Apesar de nossos melhores esforços, erros técnicos ou tipográficos podem existir neste manual. Nossa empresa não pode ser responsabilizada por tais erros e se reserva o direito de alterar o manual sem aviso prévio.

-Os usuários são totalmente responsáveis pelos danos e perdas decorrentes de operação/instalação inadequada.

-A nossa empresa reserva-se ao direito de alterar qualquer informação contida neste manual sem qualquer aviso ou indicação prévia. Devido a motivos como atualização da versão do produto ou requisitos regulamentares das regiões relevantes, este manual será atualizado periodicamente.

Garantia

Certificado de Garantia Positivo
A POSITIVO TECNOLOGIA S.A. ("POSITIVO") quer que você desfrute ao máximo o seu Produto. Para

isso, por favor LEIA COM ATENÇÃO as recomendações de uso e informações sobre a sua GARANTIA.

A POSITIVO disponibiliza uma opção cômoda, rápida e segura para solucionar eventuais problemas em seu Produto sem que você tenha que sair de casa. Caso o seu Produto apresente problemas, contate seu revendedor autorizado POSITIVO, ou entre em contato com POSITIVO através de nosso site www.positivoseg.com.br, ou qualquer um de nossos demais canais de atendimento conforme sua preferência..

Lembre-se:

Hardware é a parte física do seu Produto.

Software é conjunto de componentes lógicos ou sistema de processamento de dados de seu Produto.

Leia atentamente as condições de garantia a seguir.

Condições de Garantia

1 – Prazo de Validade da Garantia

A POSITIVO assegura à você, consumidor deste Produto, contados a partir da data de entrega do mesmo Garantia total de 365 (trezentos e sessenta e cinco) dias, sendo: 275 (duzentos e setenta e cinco) dias de Garantia Contratual e; 90 (noventa) dias de Garantia Legal (inciso II do artigo 26 Código de Defesa do Consumidor).

Porém, para que a Garantia total tenha validade é imprescindível que além deste certificado, você

apresente a NOTA FISCAL de compra do Produto no ato de seu acionamento. Esta Garantia é válida para todo o território nacional e cobre os vícios previstos no artigo 18 do Código de

Defesa do Consumidor, desde que o seu Produto tenha sido utilizado corretamente e de acordo com as normas e recomendações descritas neste documento enos manuais. A GARANTIA NÃO COBRE PROBLEMAS POR ERROS DE INSTALAÇÃO, USOINDEVIDO DO PRODUTO OU QUEBRAS.

Isenção de responsabilidade

-Na medida permitida pela lei aplicável, em nenhum caso nossa empresa será responsável por quaisquer danos especiais, incidentais, indiretos ou consequentes, nem por qualquer perda de lucros, dados e documentos.

-O produto descrito neste manual é fornecido "no estado em que se encontra". A menos que exigido pela lei aplicável, este manual é apenas para fins informativos, e todas as declarações, informações e recomendações neste manual são apresentadas sem garantia de qualquer tipo, expressa ou implícita, incluindo, mas não limitado a comercialização, satisfação com a qualidade, adequação a um propósito específico e não infração.

-Os usuários devem assumir total responsabilidade e todos os riscos para conectar o produto à rede elétrica e Internet, incluindo, mas não limitado a, ataque de rede, hacking e vírus. Recomendamos fortemente que os usuários tomem todas as medidas necessárias para aumentar a proteção da rede, dispositivo, dados e informações pessoais. Nossa empresa se isenta de qualquer responsabilidade relacionada a isso, mas fornecerá prontamente o suporte necessário relacionado à segurança.

-Na medida em que não seja proibido pela lei aplicável, em nenhum caso nossa empresa e seus funcionários, licenciadores, subsidiárias e afiliadas serão responsáveis por resultados decorrentes do uso ou incapacidade de usar o produto ou serviço, incluindo, sem limitação, perda de lucros e quaisquer outros danos ou perdas comerciais, perda de dados, aquisição de bens ou serviços substitutos; danos materiais, ferimentos pessoais, negócios interrupção, perda de informações de negócios ou qualquer perda especial, direta, indireta, incidental, consequente, pecuniária, de cobertura, exemplar, subsidiária, independentemente da causa e em qualquer teoria de responsabilidade, seja em contrato, responsabilidade estrita ou ato ilícito (incluindo negligência ou de outra forma) de qualquer forma fora do uso do produto, mesmo que nossa empresa tenha sido avisada da possibilidade de tais danos (exceto conforme exigido pela lei aplicável em casos envolvendo danos pessoais, danos incidentais ou subsidiários).

-Na medida permitida pela lei aplicável, em nenhum caso nossa responsabilidade total perante você por todos os danos do produto descrito neste manual (exceto conforme exigido pela lei aplicável em casos envolvendo danos pessoais) excederá a quantia de dinheiro que você pagou pelo produto.

Segurança de rede

Por favor, tome todas as medidas necessárias para aumentar a segurança da rede do seu dispositivo. A seguir estão as medidas necessárias para a segurança da rede do seu dispositivo:

-Alterar a senha padrão e definir uma senha forte: É altamente recomendável alterar a senha padrão após o primeiro login e definir uma senha forte de pelo menos nove caracteres, incluindo todos os três elementos: dígitos, letras e caracteres especiais.

-Mantenha o firmware atualizado: é recomendável que seu dispositivo seja sempre atualizado para a versão mais recente para obter as funções mais recentes e melhor segurança. Visite nosso site oficial ou entre em contato com o revendedor local para obter o firmware mais recente.

Segurança de dados

IMPORTANTE: Além das demais opções constantes neste Certificado, o seu Produto não estará coberto se houver danos decorrentes da instalação inadequada, bem como quaisquer modificações que alterem a funcionalidade ou a capacidade do Produto sem a permissão por escrito da POSITIVO. Conforme previsto no §1º do artigo 18 do Código de Defesa do Consumidor, a POSITIVO terá até 30 (trinta) dias para sanar eventual vício em seu Produto, desde que o problema tenha ocorrido dentro do período de vigência da sua Garantia. Caso o Produto seja encaminhado para a Assistência Técnica por meio dos Correios, O PRAZO DE 30 (TRINTA) DIAS PARA SANAR EVENTUAL VÍCIO INICIARÁ A SUA CATEGEM A PARTIR DA DATA DE RECEBIMENTO DO PRODUTO PELA ASSISTÊNCIA TÉCNICA E TERMINARÁ QUANDO DA DATA DE POSTAGEM POR ESTA a você, e sua rastreabilidade poderá ser acompanhada por meio do nº do E-Ticket fornecido pela POSITIVO através de seus Canais de Atendimento.

Atenção

II – Atendimento da Garantia

A POSITIVO lembra que não presta serviços de Garantia em domicílio. Portanto, para utilização de sua Garantia, você deverá entrar em contato através de nossos telefones, e-mail ou nosso site. Quando o seu Produto ou uma de suas peças forem trocadas pela POSITIVO ou por seus representantes autorizados, essas peças passarão a ser de propriedade da POSITIVO.

Atenção

Atenção

A POSITIVO durante esta Garantia não se responsabiliza:
-caso identificado previamente o mau uso, pelos custos para o envio do seu Produto para o local no qual ele será reparado ou sua devolução. ESTAS DESPESAS SERÃO DE SUA EXCLUSIVA RESPONSABILIDADE e;
-por qualquer dano ou atraso que venha ocorrer durante o transporte dos Produtos enviados para análise de Garantia. É DE SUA EXCLUSIVA RESPONSABILIDADE EMBALAR SEU PRODUTO DE FORMA SEGURA EVITANDO QUE O MESMO SOFRA IMPACTOS DURANTE O TRANSPORTE.

OS PRODUTOS ENCAMINHADOS PARA REPARO, em sendo identificado o mau uso quando da análise em Garantia, a POSITIVO encaminhará o orçamento de reparo para sua aprovação.

OS PRODUTOS ENCAMINHADOS PARA ANÁLISE E QUE TENHAM SIDO ABANDONADOS JUNTO À ASSISTÊNCIA TÉCNICA SERÃO DESCARTADOS PELA POSITIVO APÓS 3 (TRÊS) MESES, A CONTAR DA DATA EM QUE O MESMO FOR COLOCADO À DISPOSIÇÃO PARA RETIRADA PELO CLIENTE.

Atenção

Quando do envio para análise de Garantia, juntamente com o Produto e a Nota Fiscal de compra deverá ser encaminhado um breve relato do ocorrido e o estado em que o mesmo se encontra. Neste documento deverá constar o nome completo e a assinatura do comprador.

A seguir estão recomendações para melhorar a segurança de rede do seu

dispositivo:

Atenção

-Altere a senha regularmente: Altere a senha do seu dispositivo regularmente e mantenha-a segura. Certifique-se de que apenas o usuário autorizado pode fazer login no dispositivo.

-Ativar HTTPS/SSL: Use o certificado SSL para criptografar as comunicações HTTP e garantir a

segurança dos dados.

-Ativar filtragem de endereço IP: permite acesso apenas a partir dos endereços IP especificados.

-Mapeamento mínimo de portas: Configure seu roteador ou firewall para abrir um conjunto mínimo de portas para a WAN e manter apenas os mapeamentos de portas necessários. Nunca defina o dispositivo como o host DMZ ou configure um NAT de cone completo.

-Desative os recursos de login automático e salvar senha: Se vários usuários tiverem acesso ao seu computador, é recomendável desativar esses recursos para evitar o acesso não autorizado.

-Escolha nome de usuário e senha discretamente: Evite usar o nome de usuário e senha de suas redes sociais, banco, conta de e-mail etc.

-Restrinja as permissões do usuário: Se mais de um usuário precisar acessar seu sistema, certifique-se de que cada usuário receba apenas as permissões necessárias.

-Desativar UPnP: Quando o UPnP está ativado, o roteador mapeará automaticamente as portas internas e o sistema encaminhará automaticamente os dados da porta, o que resulta em riscos de vazamento de dados. Portanto, é recomendável desativar o UPnP se o mapeamento de porta HTTP e TCP tiver sido ativado manualmente em seu roteador.

-SNMP: Desative o SNMP se você não o usar. Se você usá-lo, o SNMPv3 é recomendado.

-Multicast: Multicast destina-se a transmitir vídeo para vários dispositivos. Se você não usar esta função, é recomendável desativar o multicast em sua rede.

-Check logs: Verifique os logs do seu dispositivo regularmente para detectar acesso não autorizado ou operações anormais.

-Proteção física: mantenha o dispositivo em uma sala ou armário trancado para evitar acesso físico não autorizado.

-Isole a rede de vigilância por vídeo: isolar sua rede de vigilância por vídeo com outras redes de serviço ajuda a impedir o acesso não autorizado a dispositivos em seu sistema de segurança de outras redes de serviço

Atenção

Avisos de segurança

O dispositivo deve ser instalado, reparado e mantido por um profissional treinado com conhecimentos e habilidades de segurança necessários. Antes de começar a usar o dispositivo, leia atentamente este guia e certifique-se de que todos os requisitos aplicáveis sejam atendidos para evitar perigo e perda de propriedade.

Atenção

Atenção

Atenção

Atenção

Atenção

Atenção

Atenção

Atenção

Atenção

Atenção

Atenção

Atenção

Atenção

Atenção

Atenção

Atenção

Atenção

Atenção

Atenção

Atenção

Atenção

Atenção

Atenção

Atenção

Atenção

Atenção

Atenção

Atenção

Atenção

Atenção

Atenção

Atenção

Atenção

Atenção

Atenção

Atenção

Atenção

Atenção

Atenção

Atenção

Atenção

Atenção

Atenção

Atenção

Atenção

Atenção

Atenção

Atenção

Atenção

Atenção

Atenção

Atenção

Atenção

Atenção

Atenção

Atenção

Atenção

Atenção

Atenção

Atenção

Atenção

Atenção

Atenção

Atenção

Atenção

Atenção

Atenção

Atenção

Atenção

Atenção

Atenção

Atenção

Atenção

Atenção

Atenção

Atenção

Atenção

Atenção

Atenção

Atenção

Atenção

Atenção

Atenção

Atenção

Atenção

Atenção

Atenção

Atenção

Atenção

Atenção

Atenção

Atenção

Atenção

Atenção

Atenção

Atenção

Atenção

Atenção

Atenção

Atenção

Atenção

Atenção

Atenção

Atenção

Atenção

Atenção

Atenção

Atenção

Atenção

Atenção

Atenção

Atenção

Atenção

Atenção

Atenção

Atenção

Atenção

Atenção

Atenção

Atenção

Atenção

Atenção

Atenção

Atenção

Atenção

Atenção

Atenção

Atenção

Atenção

Atenção

Atenção

Atenção

Atenção

Atenção

Atenção

Atenção

Atenção

Atenção

Atenção